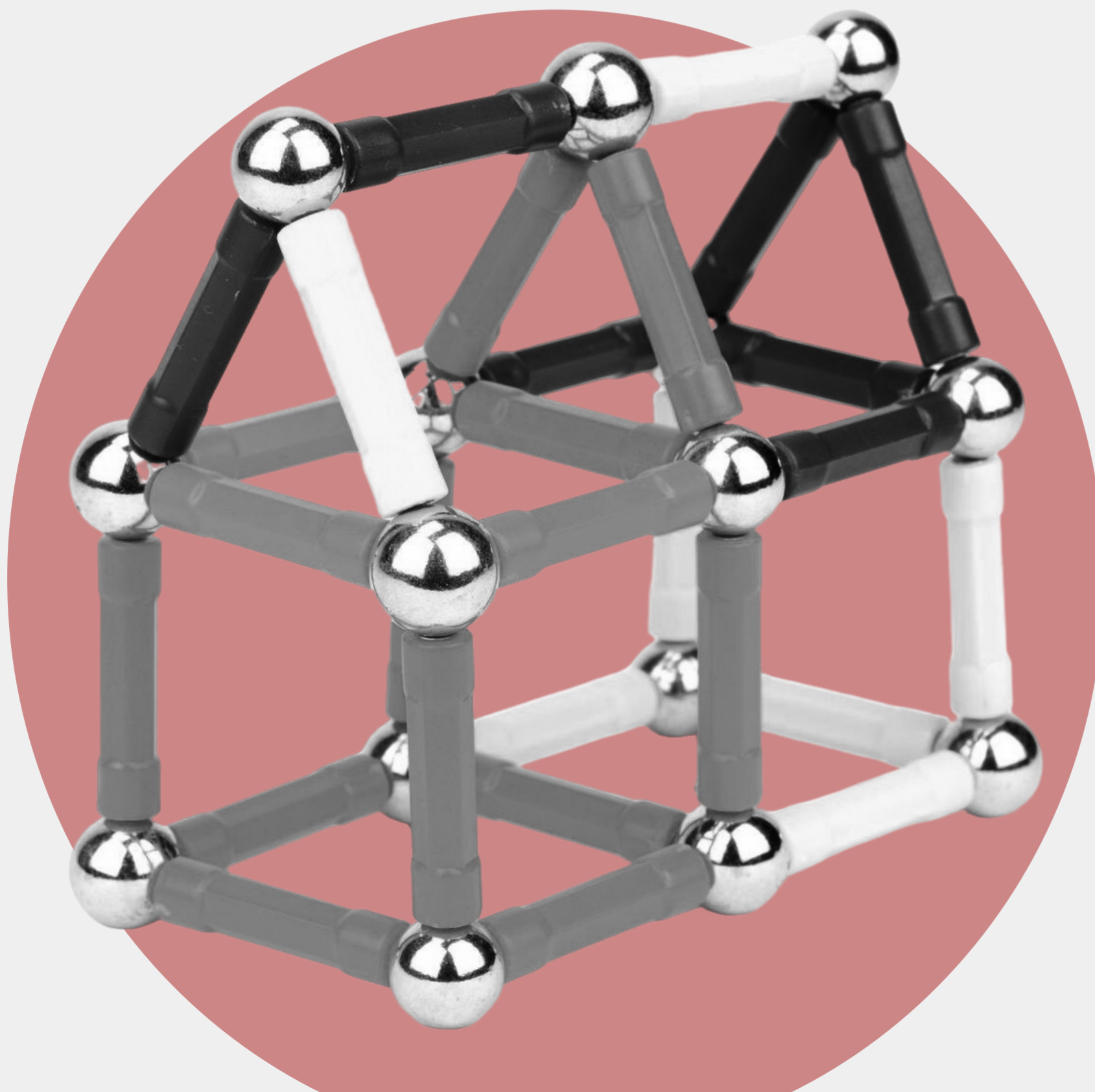


#Bezpieczeństwo

Zabawki magnetyczne

Raport Inspekcji Handlowej





Kto, co i kiedy?

Wojewódzkie inspektoraty Inspekcji Handlowej w Gdańsku, Gorzowie Wielkopolskim, Krakowie, Warszawie, Olsztynie i Rzeszowie od lipca do września 2025 r. sprawdziły **30 modeli zabawek magnetycznych** – tablice, układanki, klocki i gry magnetyczne.


Sprawdziliśmy, czy zabawki spełniają **wymagania formalne**, a eksperci w laboratorium zbadali również ich **bezpieczeństwo** konstrukcyjne oraz siłę wzajemnego przyciągania magnesów.



Kto, co i kiedy?

Skontrolowaliśmy sprzedawców hurtowych oraz sklepy detaliczne i wielkopowierzchniowe.

Zbadane zabawki pochodziły w większości z Chin – 25 modeli, 4 modele – ze Szwajcarii, 1 model – z Polski.





Tło kontroli

Prezes UOKiK wraz z Inspekcją Handlową dba o to, by w ręce najmłodszych konsumentów – szczególnie wrażliwych i narażonych na zagrożenia – trafiały tylko bezpieczne produkty.


Zabawki magnetyczne przeznaczone dla dzieci mają nie tylko funkcję zabawową, ale także często walor edukacyjny.

Jednak luźne magnesy czy ich zestawy o dużej mocy mogą powodować poważne obrażenia wewnętrzne u dzieci, jeśli zostaną połknięte. Z tego powodu istotne są badania dotyczące siły oddziaływania magnesów i ich wielkość.



Tło kontroli

Przedsiębiorców typujemy na podstawie monitoringu własnego, wyników wcześniejszych kontroli, sygnałów od konsumentów, organizacji branżowych i mediów, analizujemy też informacje z unijnych systemów wymiany informacji o produktach niebezpiecznych.



Ustawa z 13 kwietnia 2016 r. o systemach oceny zgodności i nadzoru rynku; Rozporządzenie Ministra Rozwoju i Finansów z 20 października 2016 r. ws. wymagań dla zabawek (dalej: Rozporządzenie MRiF)



Oznakowanie, wymagania formalne

Inspektorzy IH zweryfikowali, czy zabawki magnetyczne mają:

- prawidłową dokumentację, w tym sprawozdanie z badań, oraz deklarację zgodności,
- dane identyfikacyjne producenta lub importera,
- informacje identyfikujące zabawkę,
- poprawny znak CE,
- wymagane ostrzeżenia,
- poprawną instrukcję w języku polskim.



Wyniki kontroli oznakowania

Na 30 modeli zabawek magnetycznych w 7 stwierdziliśmy nieprawidłowości w zakresie formalnym, w jednym przypadku więcej niż jedną.

W 2 przypadkach brakowało wymaganych ostrzeżeń lub były one tylko w języku obcym.





Wyniki kontroli oznakowania

W 1 przypadku instrukcja użytkowania była sporządzona w sposób nieprawidłowy – w języku obcym.

Efekt: Konsument nie jest odpowiednio poinformowany o sposobie użytkowania zabawki, co może prowadzić do niewłaściwego jej użycia.

W 5 przypadkach deklaracja zgodności była sporządzona w sposób nieprawidłowy.

Efekt: Brak dowodu na sprawdzenie, czy zabawka spełnia obowiązujące wymagania.



Badania laboratoryjne

W trakcie badań eksperci w laboratorium sprawdzili zabawki magnetyczne pod kątem:

- wskaźnika strumienia indukcji magnetycznej, czyli siłę wzajemnego przyciągania się magnesów,
- występowania zbyt małych elementów, które mogą zostać połknięte przez dziecko,
- grubości folii opakowania.




Norma PN-EN 71-1+A1:2018-08 Bezpieczeństwo zabawek
Część 1: Właściwości mechaniczne i fizyczne



Badania laboratoryjne

Dlaczego wskaźnik strumienia indukcji magnetycznej jest ważny?

Połączenie elementów magnetycznych może wywołać u dziecka stan zapalny, a nawet perforację jelit, stwarzając tym samym zagrożenie dla zdrowia i życia.





Wyniki badań laboratoryjnych

Na 30 modeli zabawek 10 miało nieprawidłowości konstrukcyjne.

- **10** modeli – zbyt silny strumień przyciągania magnetycznego – ryzyko perforacji jelit,
- **10** modeli – zbyt małe elementy – ryzyko zadławienia,
- **1** model – zaniżona grubość folii opakowania – ryzyko uduszenia.



Efekty kontroli

Przypadki **10** modeli zabawek, w których wykryliśmy niezgodności konstrukcyjne, mogą zakończyć się nałożeniem kar.

Inspekcja Handlowa przesłała Prezesowi UOKiK 8 wniosków o wszczęcie postępowań administracyjnych, pozostałe wnioski zostaną przekazane po zakończeniu działań przez IH.

W przypadku **3** modeli, w których stwierdziliśmy jedynie niezgodności formalne, **1** przedsiębiorca przeprowadził już **działania naprawcze**. Sprawy 2 pozostałych modeli są w toku na poziomie WIH.



Porady dla przedsiębiorców

- Kupuj od sprawdzonych dostawców.
- Sprawdzaj oznakowanie CE i prawidłowo sporządzoną deklarację zgodności.
- Weryfikuj, czy zabawka ma dokumentację techniczną, w tym sprawozdanie z badań potwierdzające zgodność z wymaganiami, przeprowadzone przez akredytowane laboratorium.





Porady dla przedsiębiorców

- Sprawdź, czy produkt ma dołączoną instrukcję w języku polskim.
- Upewnij się, czy zabawka ma wymagane ostrzeżenia określone w normie PN-EN 71-1+A1:2018-08 oraz Rozporządzeniu MRiF.
- Sprawdź, jakie masz obowiązki jako producent, importer lub dystrybutor. Ich niedopełnienie może wiązać się z karą administracyjną.



Informacje dla przedsiębiorców

- ➔ Za wprowadzenie do obrotu przez producenta bądź importera wyrobu niezgodnego z wymaganiami (np. pod względem konstrukcyjnym) **grozi kara do 100 tys. zł.**
- ➔ Za każdą niezgodność formalną np. brak deklaracji zgodności lub jej nieprawidłowe sporządzenie **grozi kara do 10 tys. zł.**
- ➔ Za brak oznakowania CE **grozi kara do 20 tys. zł.**
- ➔ Niebezpieczny produkt zgłaszany jest przez UOKiK do unijnego systemu **Safety Gate** – aby nie trafił w ręce europejskich konsumentów.




Porady dla konsumentów

Upewnij się, że zabawka ma znak CE.

- To deklaracja producenta, że wyrób spełnia odpowiednie wymagania unijne.
- Powinien być umieszczony w sposób widoczny, czytelny i trwały na zabawce, opakowaniu lub przytwierdzonej etykiecie.
- Można wtedy domniemywać, że zabawka będzie bezpieczna dla małych użytkowników.

CE





Porady dla konsumentów

- Czytaj **etykiety** oraz umieszczone na nich **ostrzeżenia i informacje**.
- **Zapoznaj się z instrukcją obsługi**
– pozwoli to na prawidłowe i bezpieczne użytkowanie zabawki.
- Sprawdź, czy zabawka ma dane **podmiotu odpowiedzialnego** (producenta/importera), co ułatwi Ci dochodzenie swoich praw w razie potrzeby.



Porady dla konsumentów

- Jeśli zauważysz w produkcie nieprawidłowości – poinformuj o tym producenta lub importera (dystrybutora) oraz **Inspekcję Handlową** z Twojego województwa.
- Sprawdź również ogłoszenia publikowane na **stronie UOKiK** i postępuj zgodnie z zawartymi tam wskazówkami podmiotu odpowiedzialnego za produkt (producenta, importera, pierwszego dystrybutora).



Na skróty

Kontrola zabawek magnetycznych

**Na 30 modeli zabawek 13
miało nieprawidłowości**

Niezgodności konstrukcyjne i w oznakowaniu → **4**

Niezgodności konstrukcyjne → **6**

Niewłaściwe oznakowanie → **3**



Zescreenuj i podaj dalej!



Listę skontrolowanych produktów
znajdziesz w osobnym
dokumencie na [**uokik.gov.pl**](https://uokik.gov.pl)

